

REKRUTACJA NA STUDIA PODYPLOMOWE W SYSTEMIE IRK

INSTRUKCJA DLA KANDYDATÓW

Opracowali: Remigiusz Ciemński, Marta Jankowska

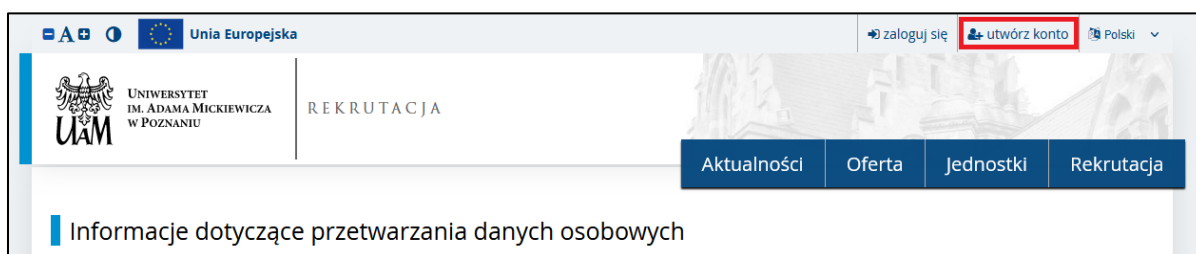
CENTRUM INFORMATYCZNE UAM

Data dokumentu: 17 maja 2022 r.,

(aktualizacja: 17.04.2023 r., 11.05.2023 r., 27.03.2026 r.)

ZAŁOŻENIE KONTA IRK

1. W celu założenia konta w systemie IRK należy wejść na stronę <https://usosirk.amu.edu.pl/pl/home/> oraz kliknąć przycisk **utwórz konto**.



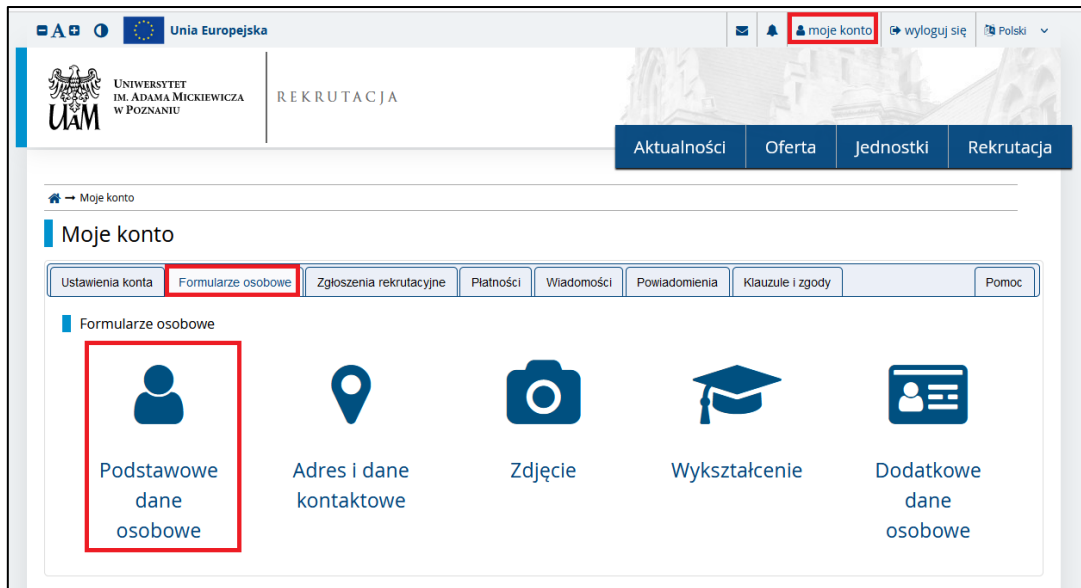
Rysunek 1. Utwórz konto.

2. Należy zaakceptować **Informacje dotyczące przetwarzania danych osobowych**.
3. Następnie należy wpisać swój adres mailowy oraz hasło. Na podany adres mailowy zostanie wysłany link aktywacyjny.
4. Po kliknięciu w link, konto staje się aktywne i można się zalogować. W przypadku problemów z odbiorem linku aktywacyjnego prosimy o kontakt poprzez pracowników wydziałowych.

UZUPEŁNIENIE DANYCH KANDYDATA

W celu uzupełnienia potrzebnych w rekrutacji danych osobowych należy:

1. Zalogować się do IRK.
2. Przejść do zakładki **moje konto**.
3. Przejść do zakładki **Formularze osobowe**.
4. Kliknąć w link **Podstawowe dane osobowe**.



Rysunek 2. Dane osobowe.

5. Uzupełnić wszystkie widoczne pola:

* Pola oznaczone symbolem gwiazdki są wymagane.

Imię*	Adam	4 / 40
Drugie imię		0 / 40
Jeśli nie posiadasz drugiego imienia, pozostaw to pole puste.		
Nazwisko*	Nowak	5 / 40
Numer PESEL	1111111111	11 / 11
Jeśli nie posiadasz numeru PESEL, to nie wypełniaj tego pola.		
Płeć	mężczyzna	▼
Data urodzenia	05.07.1954	✕
Miejsce urodzenia	Poznań	6 / 60
Kraj urodzenia	Polska	▼
Posiadam obywatelstwo polskie	tak	▼

Rysunek 3. Dane osobowe.

6. Przejść do zakładki **Adresy i dane kontaktowe**, uzupełnić wszystkie widoczne pola:

Podstawowe dane osobowe | Adres i dane kontaktowe | Zdjęcie | Wykształcenie | Dodatkowe dane osobowe

Adres i dane kontaktowe

Wpisując swoje dane osobowe, pamiętaj, że po pomyślnym rozpatrzeniu zgłoszenia trafią one do systemów uczelni i będą drukowane na wydawanych przez uczelnię dokumentach. W języku polskim nazwy własne (takie jak nazwa miasta, ulicy) pisze się od wielkiej litery. Tylko pierwsza litera ma być wielka, nie wszystkie. Nie używaj cyrylicy ani chińskich znaków, zamiast nich zastosuj odpowiednią transkrypcję na alfabet łaciński.

* - Pola oznaczone symbolem gwiazdki są wymagane. Zapisz

Dane kontaktowe

Adres e-mail: marjan25@amu.edu.pl 19 / 254
Aby ustawić nowy adres, przejdź na stronę zmiany adresu e-mail.

Numer telefonu * +48 [redacted] 15 / 20

Alternatywny numer telefonu 0 / 20

Ustawienia wiadomości

Udostępnij adres e-mail

Udostępnij numer telefonu

Podpis

Adres zamieszkania

Państwo * Polska

Kod pocztowy * 60-685 6 / 6

Miejscowość * Poznań 6 / 60

Rodzaj miejscowości * miasto

Ulica Opięńskiego 11 / 80
W przypadku miejscowości, w których adresy nie zawierają nazwy ulicy, prosimy zostawić to pole puste.

Numer budynku * 1 1 / 20

Numer mieszkania 0 / 20

Adres korespondencyjny

Adres korespondencyjny inny niż zamieszkania

Zapisz

Rysunek 4. Adres.

7. Przejść do zakładki **Wykształcenie**, uzupełnić wymienione poniżej dane.

- W części **Wykształcenie średnie - Kraj ukończonej szkoły** (pozostałe dane są opcjonalne),

Formularze osobowe

Podstawowe dane osobowe | Adres i dane kontaktowe | Zdjęcie | **Wykształcenie** | Dodatkowe dane osobowe

Wykształcenie

Wpisując swoje dane, pamiętaj, że po pomyślnym rozpatrzeniu zgłoszenia trafią one do systemów uczelni i będą drukowane na wydawanych przez uczelnię dokumentach. W języku polskim nazwy własne (takie jak nazwa szkoły, miasta) pisze się od wielkiej litery. Tylko pierwsza litera ma być wielka, nie wszystkie. Nie używaj cyrylicy ani chińskich znaków, zamiast nich zastosuj odpowiednią transkrypcję na alfabet łaciński. W numerach dokumentów nie umieszczaj spacji ani innych znaków przestankowych.

* - Pola oznaczone symbolem gwiazdki są wymagane. Zapisz

Szkoła średnia

Rodzaj ukończonej szkoły -----

Nazwa ukończonej szkoły 0 / 200
 Zacznij wpisywać nazwę szkoły, aby system wyświetlił listę podpowiedzi. Możesz wpisać nazwę miejscowości, aby wyświetlić listę szkół, które się w niej znajdują. Np. po wpisaniu 'Warszawa XXI' system podpowie listę szkół z Warszawy, które mają w nazwie 'XXI'. Jeśli szkoły nie ma na liście, możesz wpisać ją ręcznie.

Miejscowość ukończonej szkoły 0 / 50

Kraj ukończonej szkoły * Polska

Uniwersytet im. Adama Mickiewicza w Poznaniu

Numer albumu 0 / 20
 Numer albumu *Uniwersytetu im. Adama Mickiewicza w Poznaniu* (dotyczy obecnych i byłych studentów).

Zapisz

Rysunek 5. Wykształcenie - szkoła średnia.

- b) Przejść do dodawania **Wykształcenia wyższego** i uzupełnić wszystkie widoczne pola,

Moje konto → Formularze osobowe → Wykształcenie → Edytuj dokument

Dyplom licencjata

* - Pola oznaczone symbolem gwiazdki są wymagane. Zapisz

Rodzaj dokumentu Dyplom licencjata Edytuj wyniki egzaminów

Rok uzyskania dokumentu * 2019
 Rok dokumentu powinien zgadzać się z datą wydania. Jeśli nie masz jeszcze dokumentu, ale otrzymasz go w najbliższym czasie, wpisz obecny rok.

Numer dokumentu 15/2019 7 / 200
 W numerze nie powinna występować spacja.

Data wydania 19.09.2019

Rodzaj instytucji wystawiającej Uczelnia wyższa (publiczna)

Nazwa instytucji wystawiającej Uniwersytet im. Adama Mickiewicza w Poznaniu 44 / 200
 Możesz wpisać nazwę miejscowości, aby wyświetlić listę instytucji, które się w niej znajdują. Jeśli instytucji nie ma na liście, możesz wpisać ją ręcznie.

Miejsce wydania Poznań 6 / 80

Kraj wydania * Polska

Komentarz 0 / 500
 Jeśli dodajesz dokument nieznanego typu, koniecznie go opisz!

Zapisz i wróć Zapisz

Plik nie jest wymagany dla tego dokumentu. Maksymalna liczba plików: 1.

Dodaj plik

Rysunek 6. Wykształcenie wyższe.

- c) Przejść do zakładki **Dodatkowe dane osobowe** i dodać informacje o dokumencie tożsamości.

Podstawowe dane osobowe | Adres i dane kontaktowe | Zdjęcie | Wykształcenie | Dodatkowe dane osobowe

Dodatkowe dane osobowe

Wpisując swoje dane osobowe, pamiętaj, że po pomyślnym rozpatrzeniu zgłoszenia trafią one do systemów uczelni i będą drukowane na wydawanych przez uczelnię dokumentach. W języku polskim nazwy własne (takie jak imię, nazwa miasta) pisze się od wielkiej litery. Tylko pierwsza litera ma być wielka, nie wszystkie. Nie używaj cyrylicy ani chińskich znaków, zamiast nich zastosuj odpowiednią transkrypcję na alfabet łaciński. W numerach dokumentów nie umieszczaj spacji ani innych znaków przestankowych.

* - Pola oznaczone symbolem gwiazdki są wymagane.

Zapisz

Dokument tożsamości

Rodzaj dokumentu *	dowód osobisty
Seria i numer dokumentu *	AAA247473 9 / 20 To pole powinno zawierać wyłącznie wielkie litery i cyfry.
Data ważności dokumentu *	27.09.2024
Kraj wydania dokumentu *	Polska

Rysunek 7. Dokument tożsamości.

REKRUTACJA NA STUDIA PODYPLOMOWE

W celu zapisania się na dane studia podyplomowe należy:

1. Przejść do zakładki **Oferta**.
2. Wybrać studia podyplomowe.

UNIWERSYTET IM. ADAMA MICKIEWICZA W POZNANIU | REKRUTACJA STUDIA PODYPLOMOWE 2021/2022

Aktualności | **Oferta** | Jednostki | Rekrutacja

Rekrutacja na studia podyplomowe zmień rekrutację anuluj wybór ?

Oferta

Filtry Tylko z trwającą turą Filtruj G

S

- Studia Podyplomowe Katechezy Przeszkolnej
- Studia Podyplomowe Teologiczno-Katechetyczne
- Studia Podyplomowe Teologii

Rysunek 8. Oferta.

3. Po zapoznania się z ofertą danych studiów podyplomowych, należy kliknąć w przycisk **Zapisz się**.
4. W kolejnym kroku wskazać dokument uprawniający do podjęcia studiów (dyplom).

Nowe zgłoszenie rekrutacyjne

Aby się zarejestrować, wybierz posiadany przez siebie dokument uprawniający Cię do podjęcia studiów. Zostanie on powiązany z tym zgłoszeniem.

Studia [ZP-KP] Studia Podyplomowe Katechezy Przeszkolnej

Rekrutacja Rekrutacja na studia podyplomowe

Tura Tura 1 (14.07.2021 09:00 – 10.09.2021 23:59)

Dokument uprawniający do podjęcia studiów Dyplom magistra nr 54456 wyd. 05.07.2020 przez UAM

← Wróć → Kontynuuj

Rysunek 9. Wybór dyplomu.

5. Przejść do zakładki **moje konto – Zgłoszenia rekrutacyjne – Dokumenty i dalsze kroki.**


The screenshot shows the user interface of the recruitment portal. At the top, there is a navigation bar with the university logo (UAM) and the text 'UNIWERSYTET IM. ADAMA MICKIEWICZA W POZNANIU'. The main header reads 'REKRUTACJA STUDIA PODYPLOMOWE 2023/2024'. A navigation menu includes 'Aktualności', 'Oferta', 'Jednostki', and 'Rekrutacja'. The user is logged in as 'moje konto'. A breadcrumb trail shows 'Moje konto' > 'Zgłoszenia rekrutacyjne'. The main content area is titled 'Moje konto' and contains a reminder to complete the application form. Below this is a menu with 'Zgłoszenia rekrutacyjne' selected. The main section is for '[PODYPL1] Rekrutacja na studia podyplomowe' (Cycle 2021-2022). A table displays the application details for 'Podyplomowe Studia "Biologia Sądowa"'. The table has columns for 'Tura 2 (wycofaj)', 'Oplata rekrutacyjna', 'Wynik', 'Status kwalifikacji', and 'Decyzja'. The 'Oplata rekrutacyjna' is marked as 'niewymagana'. The 'Wynik' is '---'. The 'Status kwalifikacji' is '---'. The 'Decyzja' is '---'. Below the table, there is a section for 'Dodatkowe informacje' with a list of required documents: 'Dokumenty uprawniające do podjęcia studiów podyplomowych (wymagany)' and 'Oświadczenie o odpłatności (wymagany)'. At the bottom, a button labeled 'Dokumenty i dalsze kroki' is highlighted with a red box.

[ZP-BS_1] Podyplomowe Studia "Biologia Sądowa"				
Tura 2 (✕ wycofaj) 10.06.2022 - 10.10.2023 ↳ Historia zgłoszenia	Oplata rekrutacyjna ○ niewymagana	Wynik ---	Status kwalifikacji ---	Decyzja --- ↳ Szczegóły
Dokument uprawniający do podjęcia studiów	Dyplom magistra nr [redacted] wyd. [redacted] przez Uniwersytet im. Adama Mickiewicza w Poznaniu			
Dodatkowe informacje	Prosimy o przekazanie informacji dodatkowych w celu zakończenia procesu rekrutacji. ⊕ Dokumenty uprawniające do podjęcia studiów podyplomowych (wymagany) ⊕ Oświadczenie o odpłatności (wymagany)			

Rysunek 10. Zgłoszenia rekrutacyjne.

6. Należy pobrać oraz wydrukować **Podanie o przyjęcia na studia podyplomowe** oraz **Oświadczenie o zapoznaniu się i akceptacji warunków odpłatności za studia podyplomowe i inne formy kształcenia prowadzone na Uniwersytecie im. Adama Mickiewicza w Poznaniu** za pomocą przycisku z ikoną **Pobierz**. Wydruki należy podpisać i zeskanować.

Dokumenty i dalsze kroki

 Pamiętaj, aby we wskazanych terminach:

- [wypełnić formularze z dodatkowymi informacjami.](#)



Informacje związane z tym programem

Informacje ogólne

Kandydacie, pamiętaj o załączeniu wydrukowanego i podpisanego podania oraz oświadczenia o odpłatności wygenerowanego przez system IRK w zakładce Zgłoszenia rekrutacyjne->Dokumenty i dalsze kroki.

Wymagane dokumenty

Dokumenty do pobrania

Oświadczenie o zapoznaniu się i akceptacji warunków odpłatności za studia podyplomowe i inne formy kształcenia prowadzone na Uniwersytecie im. Adama Mickiewicza w Poznaniu	 Pobierz
Podanie o przyjęcie na studia	 Pobierz

Rysunek 11. Wydruk podania oraz oświadczenia z systemu IRK.

7. Ponownie należy wrócić do zakładki **moje konto – Zgłoszenia rekrutacyjne – Dodatkowe informacje**.
8. Klikając w widoczny link należy przejść do nowej strony, w której należy załączyć skany wymaganych w danej rekrutacji dokumentów.

UNIWERSYTET IM. ADAMA MICKIEWICZA W POZNANIU

REKRUTACJA STUDIA PODYPLOMOWE 2023/2024

moje konto panel administracyjny wyloguj się Polski

Aktualności Oferta Jednostki Rekrutacja

Moje konto → Zgłoszenia rekrutacyjne

Moje konto

Pamiętaj, aby we wskazanych terminach:

- wypełnić formularze z dodatkowymi informacjami.

Ustawienia konta Formularze osobowe **Zgłoszenia rekrutacyjne** Płatności Wiadomości Powiadomienia Klauzule i zgody Pomoc

Zgłoszenia rekrutacyjne

[PODYPL21] Rekrutacja na studia podyplomowe (otwarta) Cykl 2021-2022

Opis

[ZP-BS_T1] Podyplomowe Studia "Biologia Sądowa"

Tura 2 <input checked="" type="checkbox"/> edytuj 10.06.2022 - 10.10.2023 Historia zgłoszenia	Oplata rekrutacyjna O niewymagana	Wynik ---	Status kwalifikacji ---	Decyzja --- Szczegóły
Dokument uprawniający do podjęcia studiów	Dyplom magistra nr [redacted] wyd. [redacted] przez Uniwersytet im. Adama Mickiewicza w Poznaniu			
Dodatkowe informacje	Prosimy o przekazanie informacji dodatkowych w celu zakończenia procesu rekrutacji. <ul style="list-style-type: none"> <input checked="" type="radio"/> Dokumenty uprawniające do podjęcia studiów podyplomowych (wymagany) <input checked="" type="radio"/> Oświadczenie o zapoznaniu się i akceptacji warunków odpłatności za studia podyplomowe i inne formy kształcenia prowadzone na Uniwersytecie im. Adama Mickiewicza w Poznaniu. (wymagany) 			

[Dokumenty i dalsze kroki](#)

Rysunek 12. Dodatkowe informacje.

9. Wszystkie rekrutacje na studia wymagają załączenia:

- skanu podpisanego Podania,
- skanu podpisanego Oświadczenia o zapoznaniu się i akceptacji warunków odpłatności za studia podyplomowe i inne formy kształcenia prowadzone na Uniwersytecie im. Adama Mickiewicza w Poznaniu,
- skanu dyplomu ukończenia studiów wyższych.

Niektóre wydziały proszą o złożenie dodatkowych dokumentów, np. skanu suplementu lub innego dokumentu potwierdzającego posiadanie odpowiedniego przygotowania kandydata na studia. Jeśli będzie to konieczne, pojawi się jako osobny zestaw do wypełnienia w sekcji **Dodatkowe informacje**. Kandydaci rekrutujący się poprzez dyplom z uczelni zagranicznej, zobowiązani są przestać skan tłumaczenia dyplomu na język polski.

Dokumenty uprawniające do podjęcia studiów podyplomowych

Rekrutacja na studia podyplomowe

Kandydacie, załącz:

- o podanie wygenerowane na ścieżce **moje konto->zgłoszenia rekrutacyjne->dokumenty i dalsze kroki**
- o skan dyplomu ukończenia studiów wyższych.

Termin na udzielenie odpowiedzi: **10 października 2023 10:00**

* - Pola oznaczone symbolem gwiazdki są wymagane.

Zapisz

Podanie *

Wybierz plik Nie wybrano pliku

Podanie podpisane przez kandydata wygenerowane przez system IRK

Skan dyplomu ukończenia studiów wyższych *

Wybierz plik Nie wybrano pliku

Zapisz i wróć

Zapisz

Rysunek 13. Załączanie skanów dyplomu i podania.

Oświadczenie o zapoznaniu się i akceptacji warunków odpłatności za studia podyplomowe i inne formy kształcenia prowadzone na Uniwersytecie im. Adama Mickiewicza w Poznaniu

Rekrutacja na studia podyplomowe

Podyplomowe Studia "Biologia Sądowa"

i Pamiętaj, aby we wskazanych terminach:

- o wypełnić formularze z dodatkowymi informacjami.

Kandydacie, załącz oświadczenie o odpłatności wygenerowane na ścieżce **moje konto->zgłoszenia rekrutacyjne->dokumenty i dalsze kroki**

Termin na udzielenie odpowiedzi: **10 października 2023 10:00**

* - Pola oznaczone symbolem gwiazdki są wymagane.

Zapisz

Oświadczenie o zapoznaniu się i akceptacji warunków odpłatności za studia podyplomowe i inne formy kształcenia prowadzone na Uniwersytecie im. Adama Mickiewicza w Poznaniu *

Wybierz plik Nie wybrano pliku

Oświadczenie podpisane przez kandydata wygenerowane przez system IRK

Zapisz i wróć

Zapisz

Rysunek 14: Załączanie skanu oświadczenia o odpłatności.

10. Wyniki rekrutacji będą widoczne w zakładce **moje konto – Zgłoszenia rekrutacyjne – Status kwalifikacji/Decyzja.**

[ZP-BS_T] Podyplomowe Studia "Biologia Sądowa"				
Tura 2 (<input checked="" type="checkbox"/> wycofaj) 10.06.2022 - 10.10.2023 Historia zgłoszenia	Opiata rekrutacyjna <input type="radio"/> niewymagana	Wynik ---	Status kwalifikacji ---	Decyzja --- Szczegóły
Dokument uprawniający do podjęcia studiów	Dyplom magistra nr [redacted] wyd. [redacted] przez Uniwersytet im. Adama Mickiewicza w Poznaniu			
Dodatkowe informacje	Prosimo o przekazanie informacji dodatkowych w celu zakończenia procesu rekrutacji. <ul style="list-style-type: none"><input checked="" type="radio"/> Dokumenty uprawniające do podjęcia studiów podyplomowych (wymagany)<input checked="" type="radio"/> Oświadczenie o zapoznaniu się i akceptacji warunków odpłatności za studia podyplomowe i inne formy kształcenia prowadzone na Uniwersytecie im. Adama Mickiewicza w Poznaniu. (wymagany)			
Dokumenty i dalsze kroki				

Rysunek 15. Wynik rekrutacji.